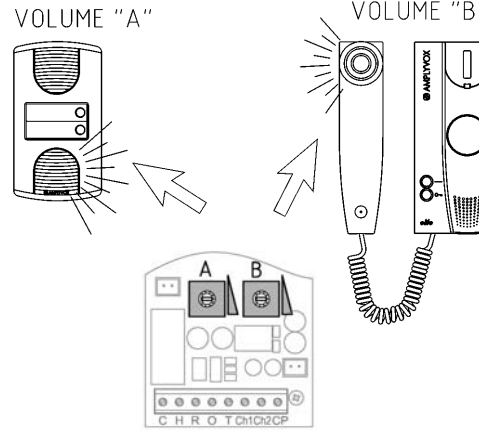
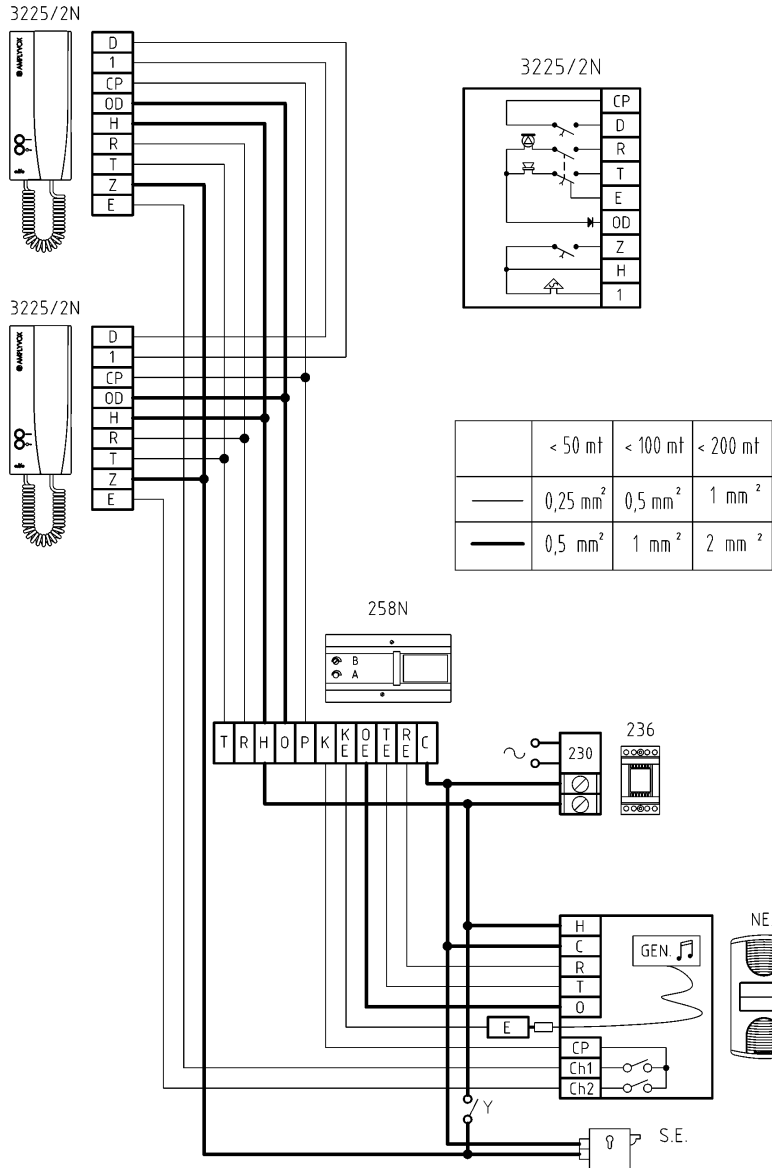


Collegamento base kit - Default connection for kit - Connexions basique pour kit - Conexión básica para kit - Ligaçao básica para kit 3385N/2

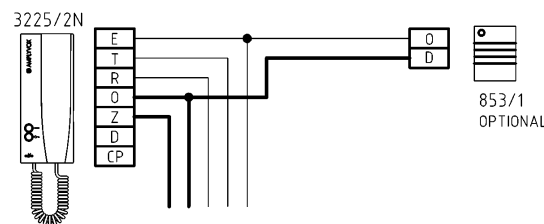
L'impianto deve essere collegato secondo lo schema - The equipment must be installed according to the diagram - L'installation doit être installée en suivant le schéma
 Für die richtige Installation befolgen Sie bitte die Hinweise aus dem Prinzipschema - La instalación debe ser realizada conforme al esquema
 Efektuar a instalaçao segundo o esquema de ligaçao - Τα υλικά πρέπει να εγκατασταθούν σύμφωνα με το διάγραμμα. يجب تركيب الأجهزة حسب المخطط



Y: Pulsante apri porta - Door opener button - Pousoir ouvre porte
 Pulsador de abrepuerta - Botão de abertura da porta

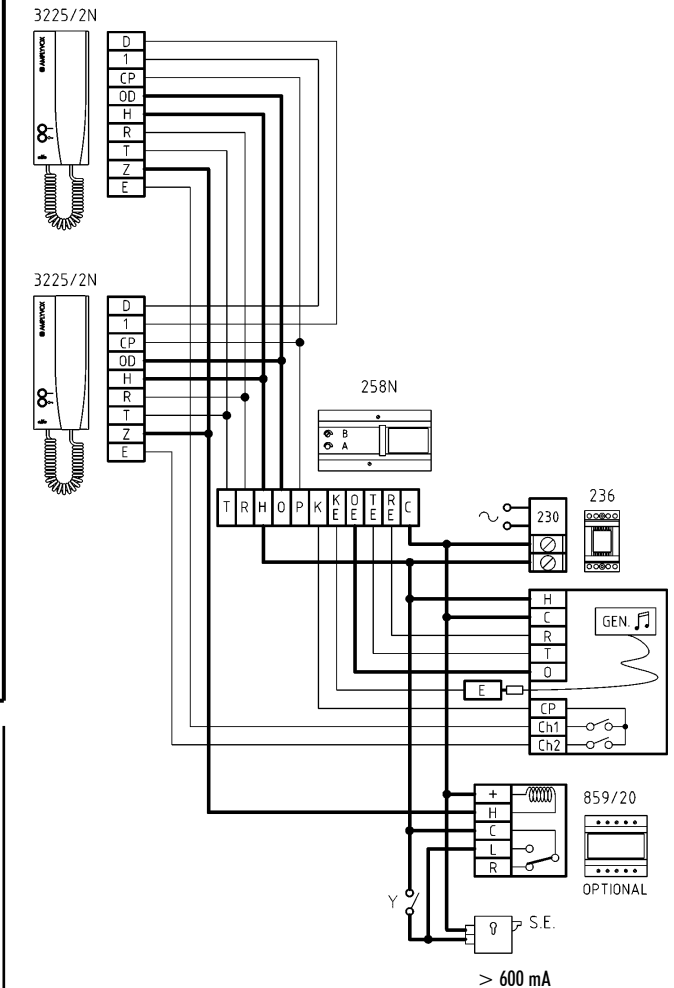
S.E.: Serratura elettrica - Electric lock - Serrure électrique - Cerradura eléctrica -
 Trinco eléctrico 12Vca - 18VA

Suoneria addizionale - Additional buzzer - Sonnerie additionelle
 Repetidor de llamada - Repetidor de chamada



OPTIONALS - OPCIONAIS

Relè serratura - Electric lock relay - Relais pour la gâche électrique
 Relé cerradura eléctrica - Relé para trinco eléctrico



Installazione della pulsantiera - Entrance panel installation
Installation de la plaque de rue - Instalación de la placa exterior
Instalação da placa botoneira

